

Jordvarmepumpe Compress 7001i LWM



BOSCH
Invented for life

Et suverænt valg



Innovativ grøn opvarmning til dit hjem


En jordvarmepumpe, der er opbygget af de nyeste og mest energieffektive komponenter og derfor dominerer Energistyrelsens varmepumpeliste, uanset om der søttes på virkningsgrad eller lyd. Bosch Compress 7001i LWM ligner heller ikke andre varmepumper grundet dens store 5" touch display med intuitive ikoner. Den hvide glas- eller metalfront giver desuden et eksklusivt udseende. Alt dette samtidig med, at du med denne jordvarmepumpe vælger den absolut mest energieffektive opvarmning af dit hjem.

Tag hånd om klimaet. Mærk jorden og mærk varmen.

Bosch Compress 7001i LWM hæver niveauet inden for opvarmning. En jordvarmepumpe er generelt den mest energieffektive og miljøvenlige opvarmningsteknologi i Danmark, fordi 70-80 % af dens anvendte energi kommer fra jorden. Men en jordvarmepumpe er ikke bare en jordvarmepumpe. Bosch Compress 7001i LWM har placeret sig på markedet som det suveræne topkvalitets produkt ved at have flyttet grænsen for, hvad der teknisk var muligt. Denne jordvarmepumpeserie dominerer derfor også Energistyrelsens varmepumpeliste ved at have den højeste energieffektivitet og det laveste støjniveau. Bosch Compress 7001i LWM har det bedste energimærke på alle parametre: opvarmning af varmt vand og rumopvarmning.

Uanset om du vælger Bosch Compress 7001i LWM i standardudgaven med sprøjtemalet metalfront i hvid eller den mere eksklusive model med hvid glasfront, får du en jordvarmepumpe i lækkert design, der under overfladen rummer State Of The Art varmepumpeteknologi. På fronten finder du det 5" store touch display, der med en nem og intuitiv menu, guider dig i denne jordvarmepumpes mange muligheder. Derudover har du også mulighed for at betjene Bosch Compress 7001i LWM via appen, som tilknyttes ved hjælp af det indbyggede internetmodul.

Således sætter Bosch Compress 7001i LWM jordvarmepumpeserie nye standarder for effektive og grønne opvarmningsmuligheder til dit hjem.



Bosch vil være CO₂-neutral over hele verden i 2020. Fra 2020 vil de over 400 Bosch-lokationer på verdensplan – fra udvikling til produktion og administration – ikke længere efterlade CO₂-aftryk.





Du får

- ▶ State of the art varmepumpeteknologi
- ▶ Eksklusivt design i enten glas eller metal
- ▶ Højeste energimærkning og virkningsgrad uanset temperatursæt
- ▶ En af markedets mest støjsvage varmepumper
- ▶ Stort moduleringsområde, der sikrer boligen den rette mængde varme
- ▶ Nem og enkelt betjening af varmepumpen via det store touch display eller app
- ▶ Trygheden ved velkendt Bosch kvalitet
- ▶ Bredt produktudvalg – for at dække netop dit behov




Få gode råd
og download vores
VarmepumpeGuide.
Scan QR koden eller
klik her i feltet



Oplev de mange muligheder

Compress 7001i LW/M findes i 3 effektområder, 2-8 kW til boliger med et opvarmet areal på ca. 50-160 m², 3-12 kW til boliger med et opvarmet areal på 120-240 m², samt 4-16 kW til boliger med opvarmet areal på ca. 160-350 m².



Compress 7001i LWM

Compress 7001i LWM er en jordvarmepumpe med indbygget 190 liter rustfri servicefri varmtvandsbeholder.

Varmepumpen fås med forberedelse til solvarme tilkobling, samt drift uden solvarmesystem.

Compress 7000i LWM findes i to forskellige design udgaver. SMART DESIGN med grå sideplade, hvid glasfront og afrundede hjørner. Standard design med hvid sideplade, hvid stålfront samt afrundede hjørner.

Alle udgaver er som standard indbygget med internet modem der gør det nemt og enkelt at opkoble varmepumpen til internettet, og regulere denne med Bosch EasyRemote APP.




Compress 7001i LW

Compress 7001i LW er en jordvarmepumpe uden indbygget varmtvandsbeholder. Denne benyttes hvis der ikke er behov for varmt brugsvand, eller varmeløsningen kalder på en side om side løsning med varmepumpen og varmtvandsbeholderen stående ved siden af hinanden, frem for oven på hinanden.

Compress 7000i LW findes i to forskellige design udgaver. SMART DESIGN med grå sideplade, hvid glasfront og afrundede hjørner. Standard design med hvid sideplade, hvid stålfront samt afrundede hjørner.

Alle udgaver er som standard indbygget med internet modem der gør det nemt og enkelt at opkoble varmepumpen til internettet, og regulere denne med Bosch EasyRemote APP.



A+++ → G



Scan QR koden for at læse mere om produkterne, eller klik her i feltet





BOSCH

Én komplet kvalitetsløsning

En varmepumpe er en stor investering. Derfor er det vigtigt at have for øje, at varmepumper ikke er ens – trods de ser ens ud. Bosch har produceret varmepumper siden 1970 og er en af Europas største producenter af både store og små varmepumper.

Hos Bosch er vi med dig hele vejen. Vi yder support for at sikre, at den rigtige løsning vælges til det aktuelle behov. Vi har derfor også et netværk af dygtige installatører, der er certificerede i Bosch varmepumper. Derudover tilbyder vi i samarbejde med vores servicepartnere service på varmepumper, så de kører problemfrit og energieffektivt.

Når du vælger en varmepumpe fra Bosch, vælger du derfor én komplet kvalitetsløsning – lige fra vejledning til køb af produkt til serviceaftale.



Teknisk Data

Compress 7001i LWM og LW jordvarmepumpe		2-8 kW	3-12 kW	4-16 kW
ErP energiklasse lav-temperatur (gulvvarme)	A+++ G	A+++	A+++	A+++
ErP energiklasse høj-temperatur (radiator)	A+++ G	A+++	A+++	A+++
SCOP lav-temperatur +35 (gulvvarme)	SCOP	5,38	5,55	5,33
SCOP høj-temperatur +55 (radiator)	SCOP	3,99	4,17	4,10
Mak. Lydtrykniveau (L_{PA}) EN 11203 v. B0/55C – 1 meter afstand	dB(A)	31	36	37
Lydeffektniveau (L_{WA}) min/maks v. B0/W55C	dB(A)	34-44	37-49	38-50
Lydeffektniveau (L_{WA}) iflg. EN12102	dB(A)	36	41	41
Maksimalt fremløbstemperatur uden brug af el-tilskud	°C	67	71	71

Compress 7001i LWM jordvarme med indbygget varmtvandsbeholder		2-8 kW	3-12 kW	4-16 kW
Højde x bredde x dybde	mm	1.780 x 600 x 610		
Delbar for svære adgangsveje		ja		
Indbygget servicefri rustfri stål 180 liter varmtvandsbeholder		ja		
Solvarmeforberedt indbygget rustfri stål varmtvandsbeholder		ja		
Mulighed for ekstra sammenkoblet 180 liter varmtvandsbeholder (360l totalt)		ja		
Energieffektivitetsklasse varmtvand ECO+ (ErP klasse/profil/mængde v.40C)	A+ G	A+/XL/211	A+/XL/206	A+/XL/203
Energieffektivitetsklasse varmtvand ECO (ErP klasse/profil/mængde v.40C)	A+ G	A/XXL/269	A/XXL/269	A/XXL/267
Energieffektivitetsklasse varmtvand komfort (ErP klasse/profil/mængde v.40C)	A+ G	A/XXL/277	A/XXL/298	A/XXL/301
COP ihenhold til EN16147 (varmtvand v. ECO+)	COP	3,03	3,11	3,05

Compress 7001i LW jordvarme uden indbygget varmtvandsbeholder		2-8 kW	3-12 kW	4-16 kW
Højde x bredde x dybde	mm	1.180 x 600 x 610		
Delbar for svære adgangsveje		ja		
Sammenkobling af ekstern rustfri vvb i samme design		ja		
Sammenkobling af ekstern rustfri solvarme vvb i samme design		ja		

Compress 7001i LWM og LW jordvarmepumpe	2-8 kW	3-12 kW	4-16 kW
Indeholder produktet fluoriderede drivhusgasser	Indeholder fluorholdige drivhusgasser		
Kølemiddel type	R410 A		
Kølemiddels påfyldningsmængde	1,35 kg	2,00 kg.	2,30 kg.
Global opvarmningspotentiale (GWP) for kølemiddel	2,82 tCO ₂ eq	4,18 tCO ₂ eq	4,80 tCO ₂ eq
CO ₂ -ækvivalent	2088 kgCO ₂ eq		
Hermetisk forseglet produkt	Hermetisk forseglet		

Robert Bosch A/S

Telegrafvej 1
2750 Ballerup
Tlf. 80 60 00 70

bosch-climate.dk